

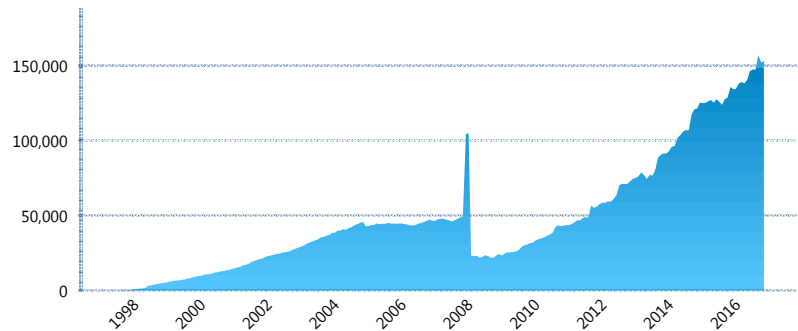
I. INFORMACIÓN FINANCIERA

I) Detalles del Fondo

Detalles del Fondo	
Razón Social	Siefore SURA Básica 2, S.A. de C.V.
Inicio de Operaciones	30/01/1998
Tipo de Fondo	Básica
Clave Bolsa	SURASB2
Activos Administrados *	152,955
ISIN	MX54SU0E0020
Comisión Anual	1.03%
Administrador	Afore SURA, S.A. de C.V.
Director General	Lic. Enrique Ernesto Solórzano Palacio
Presidente del Consejo	Luis Fernando Ojalvo Prieto

Activos Administrados *

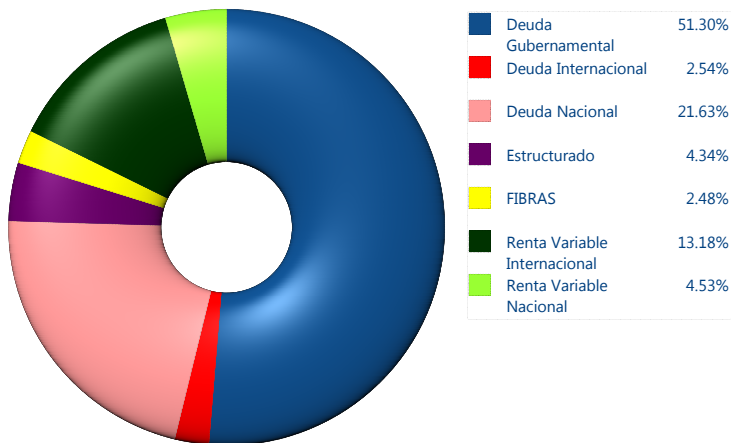
\$152,955



*Cifras en millones de pesos

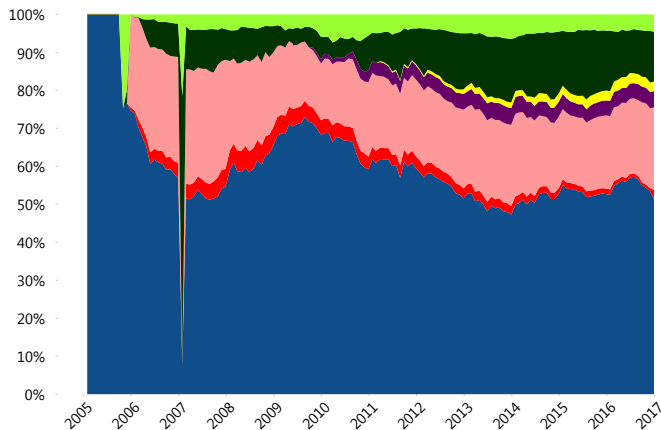
Contiene el efecto de fusiones, cortes transversales y transferencias por edad. Para mayor información consultar: <http://www.consar.gob.mx/gobmx/Aplicativo/Factsheets/EC/ECSAR.pdf>

II) Inversiones



Tipo de Instrumento	SURA (SB2)	Sistema Básicas 2**
Renta Variable Nacional	Renta Variable Nacional 4.53%	5.49%
Total	4.53%	5.49%
Renta Variable Internacional	Renta Variable Internacional 13.18%	12.37%
Total	13.18%	12.37%
Mercancías	Mercancías 0.00%	0.14%
Total	0.00%	0.14%
FIBRAS	FIBRAS 2.48%	1.86%
Total	2.48%	1.86%
Estructurado	Estructurados 4.34%	4.33%
Total	4.34%	4.33%
Deuda Nacional	Alimentos 0.47%	0.36%
	Automotriz 0.00%	0.03%
	Banca de Desarrollo 0.89%	1.95%
	Bancario 1.54%	1.51%
	Bebidas 0.25%	0.45%
	Cemento 0.00%	0.04%
	Centros Comerciales 0.12%	0.06%
	Consumo 0.06%	0.43%
	Deuda CP 0.00%	0.01%
	Empresas Productivas del Estado 2.95%	3.25%
	Estados 0.72%	0.72%
	Europesos 5.81%	3.48%
	Grupos Industriales 0.65%	0.64%
	Infraestructura 3.86%	3.06%
	Otros 0.69%	1.01%
	Papel 0.13%	0.15%
	Serv. Financieros 0.35%	0.31%
	Telecom 0.54%	1.48%
	Transporte 0.23%	0.27%
	Vivienda 2.38%	2.00%
Total	21.63%	21.21%
Deuda Internacional	Deuda Internacional 2.54%	0.88%
Total	2.54%	0.88%
Deuda Gubernamental	BONDESD 0.00%	1.14%
	BONOS 19.56%	16.26%
	BPA182 0.00%	0.00%
	CBIC 6.40%	4.02%
	CETES 0.00%	4.19%
	REPORTO 5.52%	2.73%
	UDIBONO 19.54%	23.94%
	UMS 0.27%	1.43%
Total	51.30%	53.72%
Total	100.00%	100.00%

Evolución de Inversiones



**Considera las inversiones de todo el grupo de SIEFORES Básicas 2
Cifras al cierre de diciembre de 2016

III) Desempeño

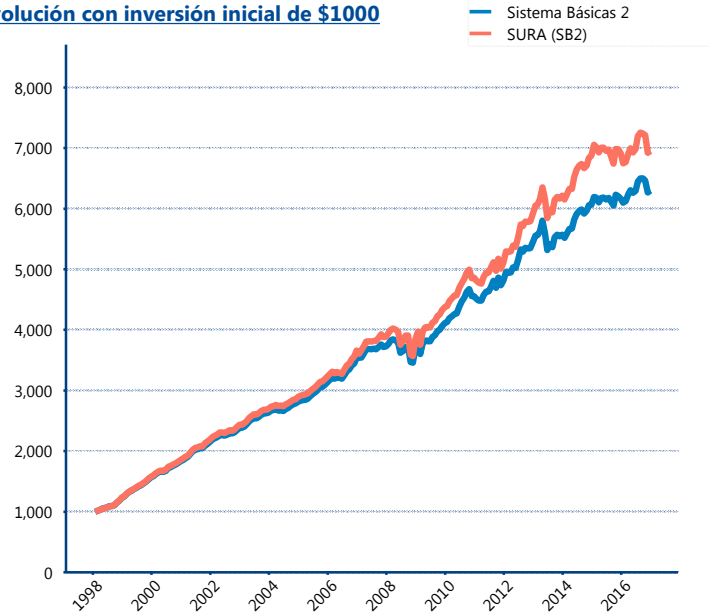
Rendimiento Bolsa

Tipo	SURA (SB2)	Sistema Básicas 2
1 año	1.13%	2.63%
2 años	0.78%	2.06%
3 años	3.91%	4.27%
5 años	6.34%	5.52%
Histórico	11.07%	10.42%

Indicador de Rendimiento Neto

Siefore	IRN %
SURA (SB2)	6.98%
Profuturo (SB2)	6.93%
PensionISSSTE (SB2)	6.75%
Banamex (SB2)	6.47%
Coppel (SB2)	6.09%
Principal (SB2)	5.77%
Metlife (SB2)	5.71%
Azteca (SB2)	5.55%
XXI-Banorte (SB2)	5.50%
Invercap (SB2)	5.19%
Inbursa (SB2)	4.25%
Promedio Simple	5.93 %
Promedio Ponderado	6.10 %

Evolución con inversión inicial de \$1000



Construido con el precio de la Siefore registrado en la Bolsa Mexicana de Valores

IV) Medidas de sensibilidad y riesgos

Evolución del Plazo Promedio Ponderado

